

エールしらかわ応援店事業

参加店舗募集要項

1 「エールしらかわ」事業について

このプロジェクトは、「白河市出身で県外等に進学した学生さんを応援したい！」という想いから立ち上がった企画事業です。

学生の方々に様々なお役立ち情報を LINE にてお届けしております。さらに学生だけでなく保護者、そして事業者の皆様にもこの企画にご参加いただき、みんなで一緒に学生さんへエールを送る！という想いがつまっています。

2 「エールしらかわ応援店」事業について

(1) 名称	エールしらかわ応援店事業
(2) 事業主体	白河商工会議所
(3) 参加料	無料
(4) 事業内容	参加店は、下記2つの事業のどちらか一方または両方に参加することができる。 ① ポイントラリー事業 ② デジタルクーポン発行事業

3 「ポイントラリー事業」について

(1) 事業期間	実施期間：令和6年8月 1日(木)～令和6年9月13日(金) 応募申込：令和6年6月10日(月)～令和6年6月27日(木)
(2) 事業内容	①「参加申込書」に必要事項を記入し FAX またはメールで申込む。 ②後日、事務局が「QR コード POP」と参加店チラシを配布。 ③店舗を利用されたお客様に「QR コード POP」を提示する。 ※LINE アカウント「エールしらかわ」に未登録のお客様の場合は、POP の QR コードを読み込むと LINE 登録画面に遷移しますので、登録促進のご案内にご協力お願いいたします。 ④お客様は QR コード読込一回ごとに 10 ポイント付与される。 ※同じ店舗では 24 時間経過しないとポイントが付与されません。 ⑤お客様は事業期間内に 200 ポイント以上集めると、プレゼント応募の権利が与えられる。 ⑥当選者は、LINE 上で付与される「地域商品券」を期間内に参加店舗で使用する。
(3) 地域商品券とは	ポイントラリー事業に参加し、200 ポイント以上集めた方から抽選でプレゼントする「電子商品券」のこと。 参加店舗は、「地域商品券」を当選者が提示し会計することを <u>了承した上で参加したものとみなします。</u> 額 面：500 円分 利用期間：令和6年9月20日(金)～令和6年10月31日(木)

(商品券の取り扱いについて)	① 商品券の利用状況は事務局で管理しているため、 換金手続きは不要 。 商品券の利用期間終了後、現金または振込で精算手続きを行う。
	② 商品券と現金の交換は禁止する。
	③ 商品券額面以下の利用の場合であってもお釣りは出さない。
	④ 不足分は現金等で受け取ること。
	⑤ 店舗で独自に商品券の利用対象外となる商品・サービスなどを定める場合は、あらかじめ利用者が認識できるようにその旨を明示すること。
	⑥ 他割引企画との併用は不可とするほか、ポイント加算対象外、商品券利用上限などを定める場合は、あらかじめ利用者が認識できるようにその旨明示すること。
	⑦ 商品券で購入した商品の返品はできない。
	⑧ 利用期間を徒過した商品券は受け取らない。
	⑨ 商品券の盗難・紛失、滅失または偽造、模造等に対して、発行者は責任を負わない。
	⑩ 商品券の交換及び売買は行わないこと。

3 参加申込方法

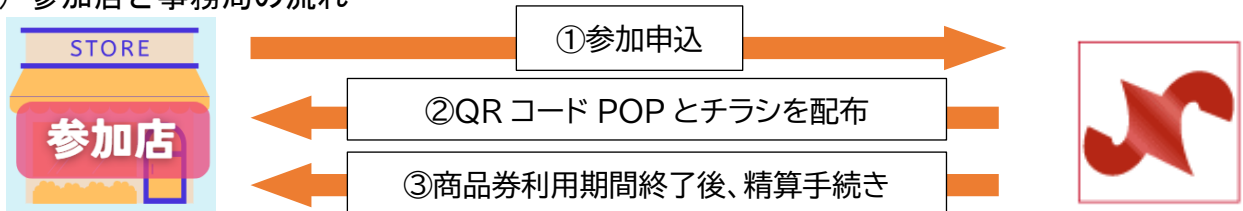
別紙「メールしらかわ応援店事業 参加申込書」に必要事項を記入の上、**令和6年6月27日(木)午後5時まで**にWEBフォーム、FAX、メールまたは持参にてお申込みください。

なお、期限締切以降の申込みの場合、チラシ等への参加店掲載ができないほか、ご参加をお断りする場合もございますので、あらかじめご了承くださいませようお願いいたします。

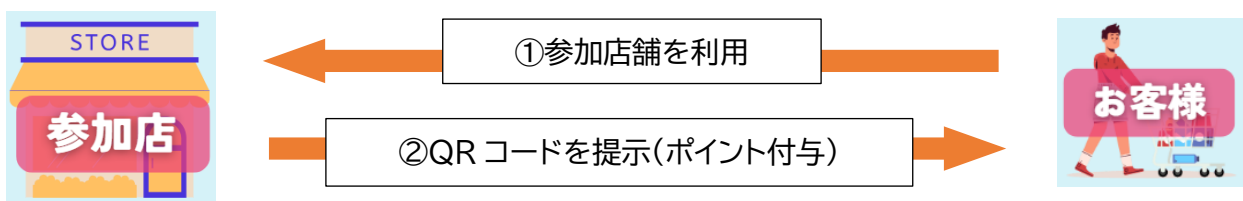
※別紙参加申込書に記載されている「QRコード」からも参加申込することも可能です。

4 「ポイントラリー事業」の流れ

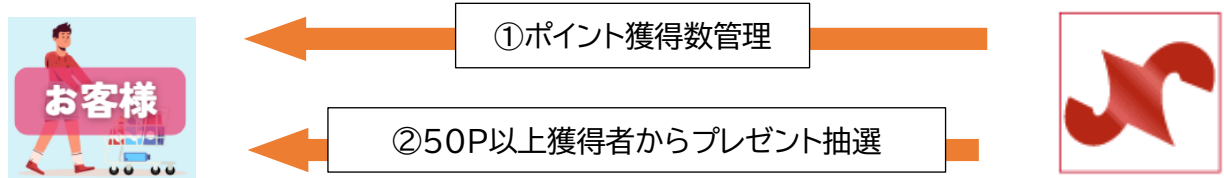
(1) 参加店と事務局の流れ



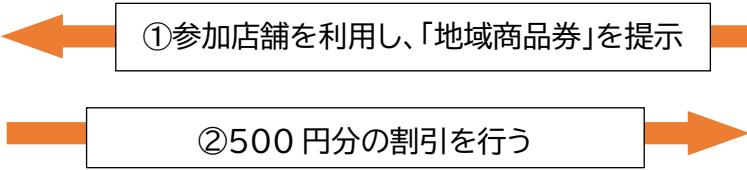
(2) 参加店と消費者の流れ



(3) 消費者と事務局の流れ



(4) 参加店と当選者の流れ



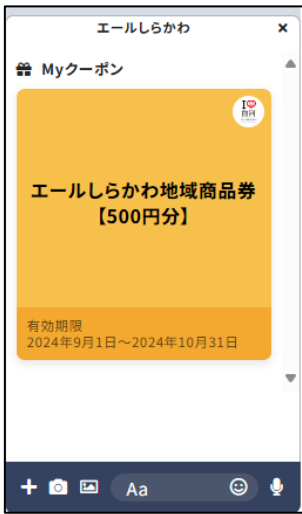
☆QR コード POP イメージ



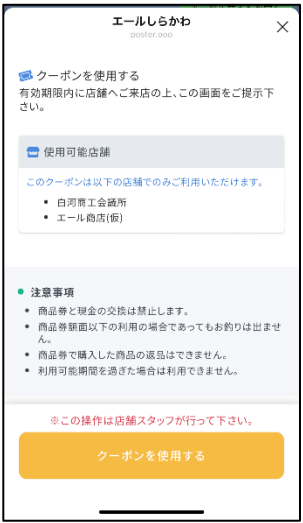
☆店舗掲示用ポスターイメージ



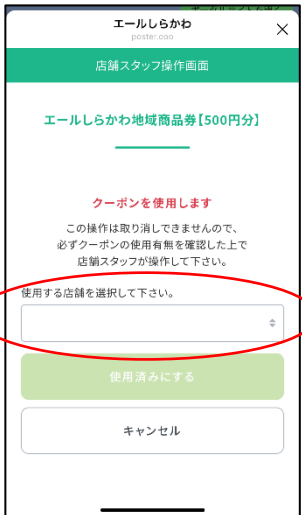
☆「地域商品券」 イメージ・取扱方法



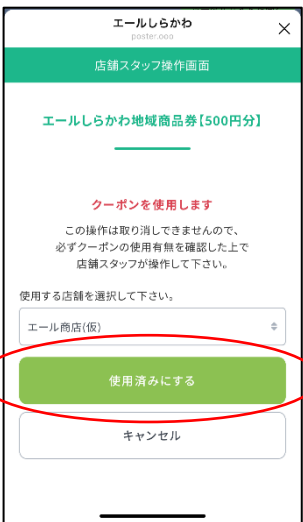
当選者がこの画面を提示します



使用可能店舗がここに表示されます。



ここをタップして、自店舗を選択



「使用済みにする」をタップで完了

5 「デジタルクーポン発行事業」について

(1) 申込期間	都度受付
(2) 事業内容	<p>①「参加申込書」に必要事項を記入し FAX またはメールで申込む。</p> <p>②事務局は申込内容を確認し、参加店舗の「デジタルクーポン」を作成する。 ※事前に内容を確認していただきます。</p> <p>③事務局は LINE 公式アカウント「エールしらかわ」にて「デジタルクーポン」を発行する。</p> <p>④お客様は LINE 上でクーポンを獲得し、店舗利用時にクーポンを提示する。</p> <p>⑤店舗はクーポンの特典内容に応じたサービスを提供する。</p>
(3) デジタルクーポンとは	<p>LINE 公式アカウント「エールしらかわ」で発行するデジタルクーポンのこと。 クーポンの特典内容や使用可能期間、配布枚数、利用条件等は店舗ごとに設定することができる。</p> <p>※サービス内容は参加店舗側のご負担となります。</p>

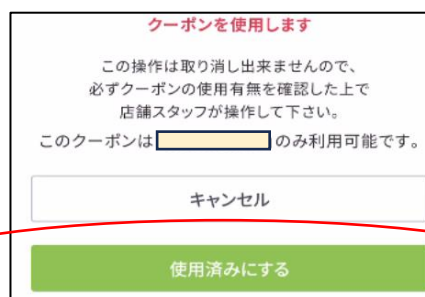
6 参加申込方法

別紙「エールしらかわ応援店事業 参加申込書」に必要事項を記入の上、WEBフォーム、FAX、メールまたは持参にてお申込みください。

※別紙参加申込書に記載されている「QRコード」からも参加申込することも可能です。

7 「デジタルクーポン発行事業」の流れ

- ① 来店時に「エールしらかわ」を立ち上げ、お店のクーポンを表示する。
- ② 店舗がクーポンを確認し、「使用済みにする」をタップする。



- ③ 店舗がクーポン特典内容を提供する。

