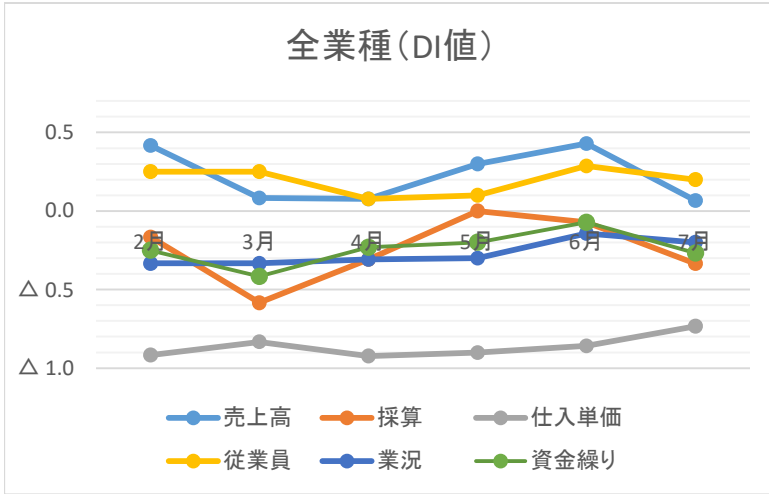


# 白河商工会議所LOBO調査結果(令和6年7月分)

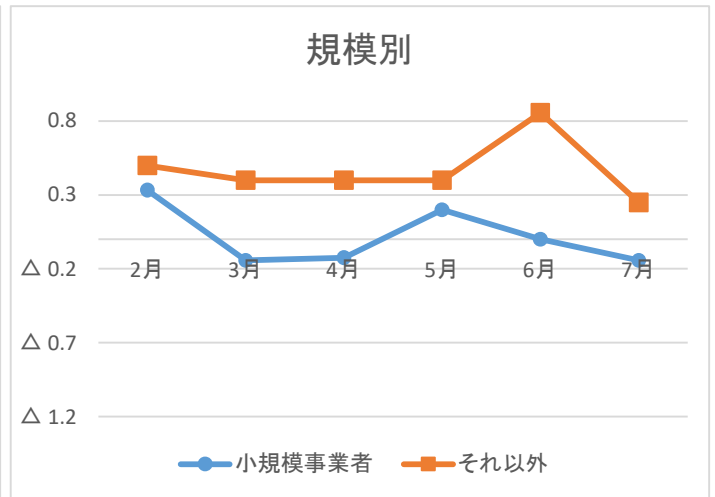
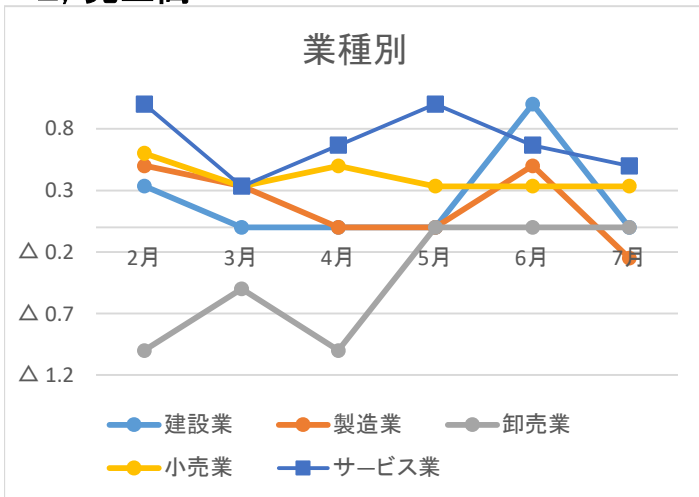
実施期間: 令和6.7.8~7.22 回答事業所: 15事業所

## 1, 全業種DI値



7月の全業種DI値を見ると、仕入単価は0.2ポイント上昇、売上高は-0.3ポイント、採算・資金繰りは-0.2ポイント、従業員・業況は-0.1ポイント下降した。

## 2, 売上高

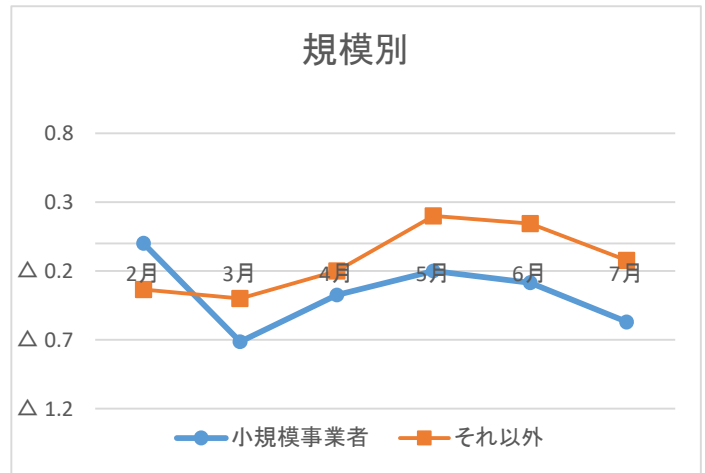
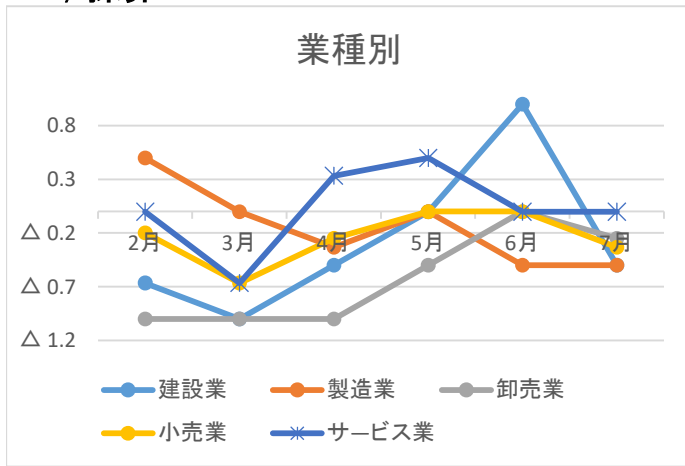


売上DIの推移

	2月	3月	4月	5月	6月	7月
全産業	0.4	0.1	0.1	0.3	0.4	0.1
建設	0.3	0.0	0.0	0.0	1.0	0.0
製造	0.5	0.3	0.0	0.0	0.5	△ 0.3
卸売	△ 1.0	△ 0.5	△ 1.0	0.0	0.0	0.0
小売	0.6	0.3	0.5	0.3	0.3	0.3
サービス	1.0	0.3	0.7	1.0	0.7	0.5
小規模	0.3	△ 0.1	△ 0.1	0.2	0.0	△ 0.1
それ以外	0.5	0.4	0.4	0.4	0.9	0.3

全産業の売上DIは前月と比べて-0.3ポイント下降した。  
業種別に見ると、建設業は-1.0ポイント、製造業は-0.8ポイント、サービス業は-0.2ポイント下降した。  
卸売業・小売業は横ばいであった。  
規模別に見ると、小規模は+0.1ポイント、それ以外は+0.5ポイント上昇した。

### 3, 採算

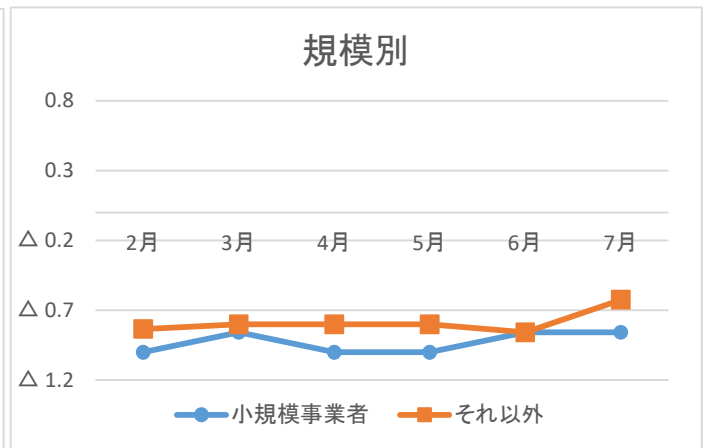
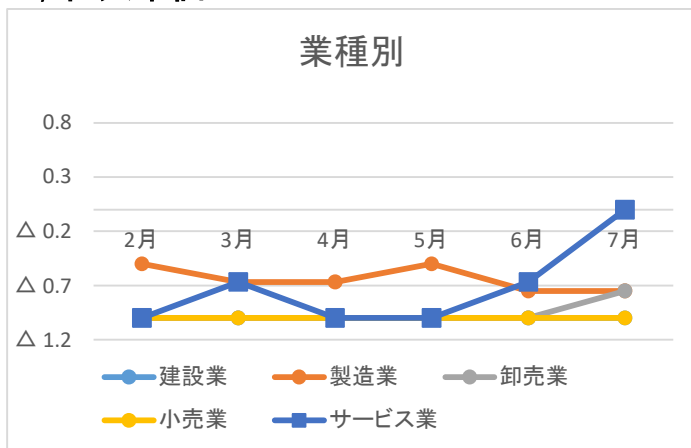


採算DIの推移

	2月	3月	4月	5月	6月	7月
全産業	△ 0.2	△ 0.6	△ 0.3	0.0	△ 0.1	△ 0.3
建設	△ 0.7	△ 1.0	△ 0.5	0.0	1.0	△ 0.5
製造	0.5	0.0	△ 0.3	0.0	△ 0.5	△ 0.5
卸売	△ 1.0	△ 1.0	△ 1.0	△ 0.5	0.0	△ 0.3
小売	△ 0.2	△ 0.7	△ 0.3	0.0	0.0	△ 0.3
サービス	0.0	△ 0.7	0.3	0.5	0.0	0.0
小規模	0.0	△ 0.7	△ 0.4	△ 0.2	△ 0.3	△ 0.6
それ以外	△ 0.3	△ 0.4	△ 0.2	0.2	0.1	△ 0.1

全産業の採算DIは前月と比べて-0.2ポイント下降した。  
業種別に見ると、建設業は-1.5ポイント、卸売業・小売業は-0.3ポイント下降した。  
製造業・サービス業は横ばいであった。  
規模別に見ると、小規模は-0.3ポイント、それ以外は-0.2ポイント下降した。

### 4, 仕入単価

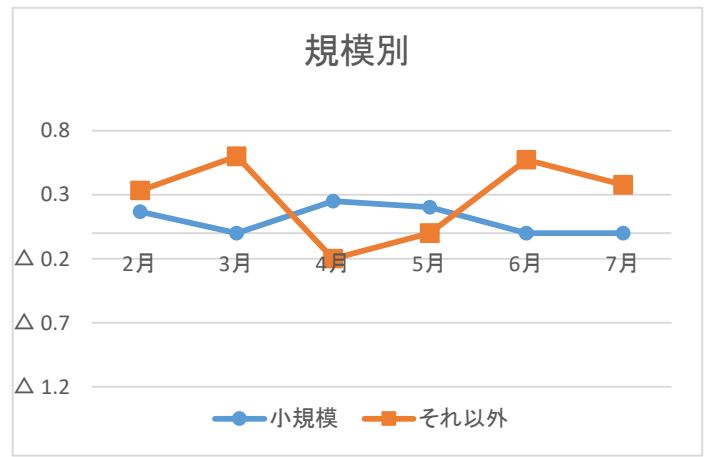
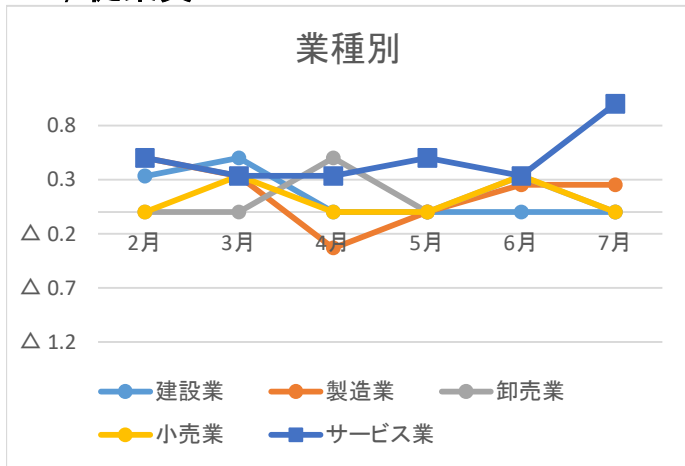


仕入単価DIの推移

	2月	3月	4月	5月	6月	7月
全産業	△ 0.9	△ 0.8	△ 0.9	△ 0.9	△ 0.9	△ 0.7
建設	△ 1.0	△ 1.0	△ 1.0	△ 1.0	△ 1.0	△ 1.0
製造	△ 0.5	△ 0.7	△ 0.7	△ 0.5	△ 0.8	△ 0.8
卸売	△ 1.0	△ 1.0	△ 1.0	△ 1.0	△ 1.0	△ 0.8
小売	△ 1.0	△ 1.0	△ 1.0	△ 1.0	△ 1.0	△ 1.0
サービス	△ 1.0	△ 0.7	△ 1.0	△ 1.0	△ 0.7	0.0
小規模	△ 1.0	△ 0.9	△ 1.0	△ 1.0	△ 0.9	△ 0.9
それ以外	△ 0.8	△ 0.8	△ 0.8	△ 0.8	△ 0.9	△ 0.6

全産業の仕入単価DIは前月と比べて+0.2ポイント上昇した。  
業種別に見ると、サービス業は+0.7ポイント、卸売業は+0.2ポイント上昇した。  
建設業・製造業・小売業は横ばいであった。  
規模別に見ると、小規模は横ばい、それ以外は+0.3ポイント上昇した。

## 5, 従業員

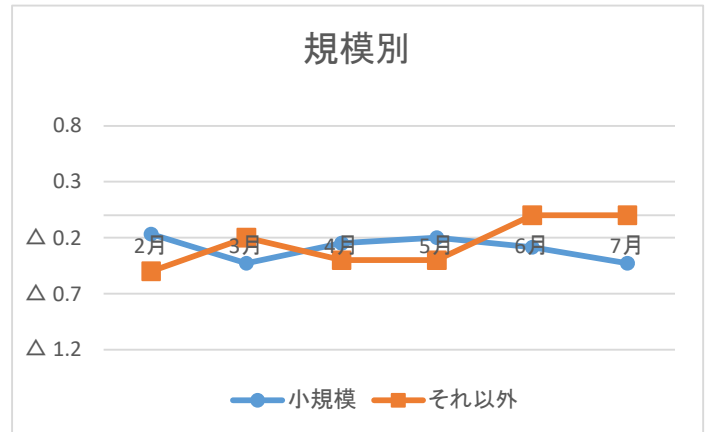
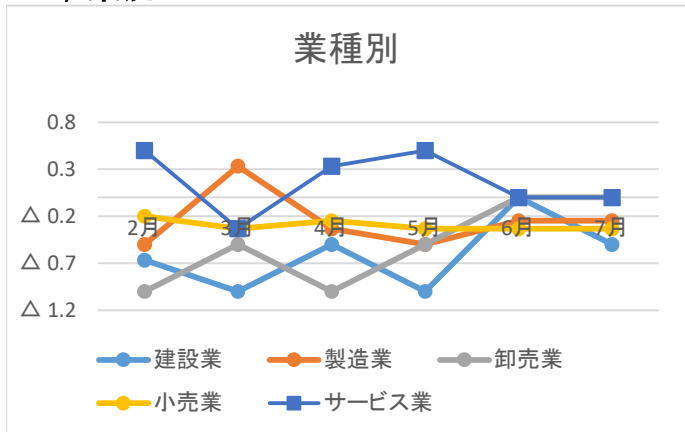


従業員DIの推移

	2月	3月	4月	5月	6月	7月
全産業	0.3	0.3	0.1	0.1	0.3	0.2
建設	0.3	0.5	0.0	0.0	0.0	0.0
製造	0.5	0.3	△ 0.3	0.0	0.3	0.3
卸売	0.0	0.0	0.5	0.0	0.3	0.0
小売	0.0	0.3	0.0	0.0	0.3	0.0
サービス	0.5	0.3	0.3	0.5	0.3	1.0
小規模	0.2	0.0	0.3	0.2	0.0	0.0
それ以外	0.3	0.6	△ 0.2	0.0	0.6	0.4

全産業の従業員DIは前月と比べて-0.1ポイント下降した。  
業種別に見ると、サービス業は+0.7ポイント上昇した。  
一方で卸売業・小売業は-0.3ポイント下降した。  
建設業・製造業は横ばいであった。  
規模別に見ると、小規模は横ばい、それ以外は-0.2ポイント下降した。

## 6, 業況

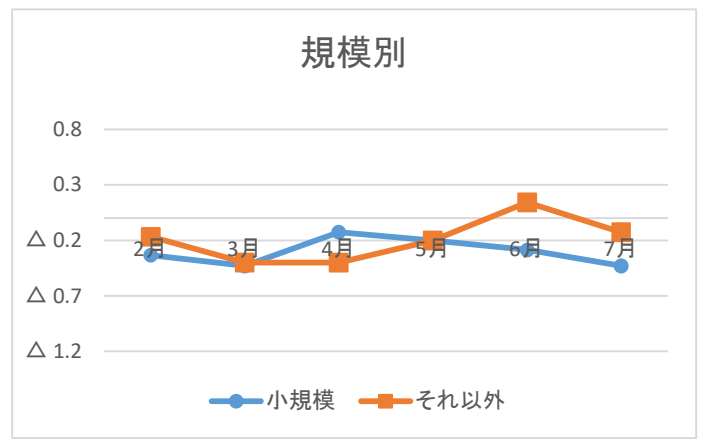
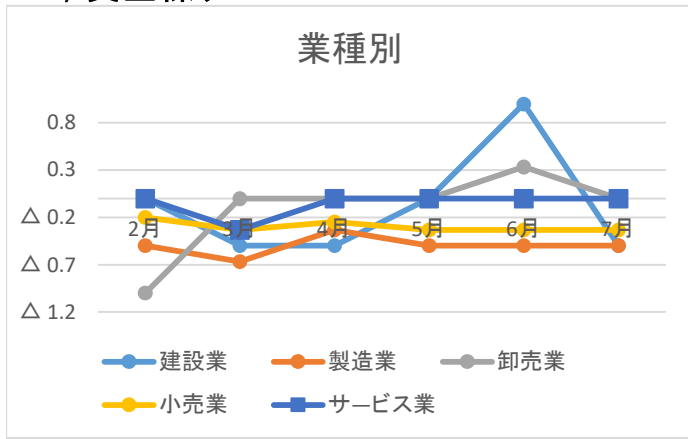


業況DIの推移

	2月	3月	4月	5月	6月	7月
全産業	△ 0.3	△ 0.3	△ 0.3	△ 0.3	△ 0.1	△ 0.2
建設	△ 0.7	△ 1.0	△ 0.5	△ 1.0	0.0	△ 0.5
製造	△ 0.5	0.3	△ 0.3	△ 0.5	△ 0.3	△ 0.3
卸売	△ 1.0	△ 0.5	△ 1.0	△ 0.5	0.0	0.0
小売	△ 0.2	△ 0.3	△ 0.3	△ 0.3	△ 0.3	△ 0.3
サービス	0.5	△ 0.3	0.3	0.5	0.0	0.0
小規模	△ 0.2	△ 0.4	△ 0.3	△ 0.2	△ 0.3	△ 0.4
それ以外	△ 0.5	△ 0.2	△ 0.4	△ 0.4	0.0	0.0

全産業の業況DIは前月と比べて-0.1ポイント下降した。  
業種別に見ると、建設業は-0.5ポイント下降した。  
製造業・卸売業・小売業・サービス業は横ばいであった。  
規模別に見ると、小規模は-0.1ポイント下降、それ以外は横ばいであった。

## 7, 資金繰り



資金繰りDIの推移

	2月	3月	4月	5月	6月	7月
全産業	△ 0.3	△ 0.4	△ 0.2	△ 0.2	△ 0.1	△ 0.3
建設	0.0	△ 0.5	△ 0.5	0.0	1.0	△ 0.5
製造	△ 0.5	△ 0.7	△ 0.3	△ 0.5	△ 0.5	△ 0.5
卸売	△ 1.0	0.0	0.0	0.0	0.3	0.0
小売	△ 0.2	△ 0.3	△ 0.3	△ 0.3	△ 0.3	△ 0.3
サービス	0.0	△ 0.3	0.0	0.0	0.0	0.0
小規模	△ 0.3	△ 0.4	△ 0.1	△ 0.2	△ 0.3	△ 0.4
それ以外	△ 0.2	△ 0.4	△ 0.4	△ 0.2	0.1	△ 0.1

全産業の資金繰りDIは前月と比べて-0.2ポイント下降した。  
 業種別に見ると、建設業は-1.5ポイント、卸売ぎょうは-0.3ポイント下降した。  
 製造業・卸売業・サービス業は横ばいであった。  
 規模別に見ると、小規模は-0.1ポイント、それ以外は-0.2ポイント下降した。