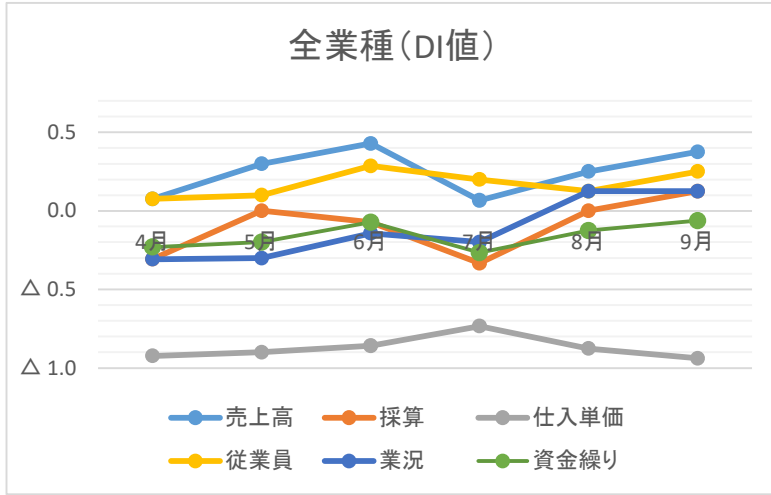


# 白河商工会議所LOBO調査結果(令和6年9月分)

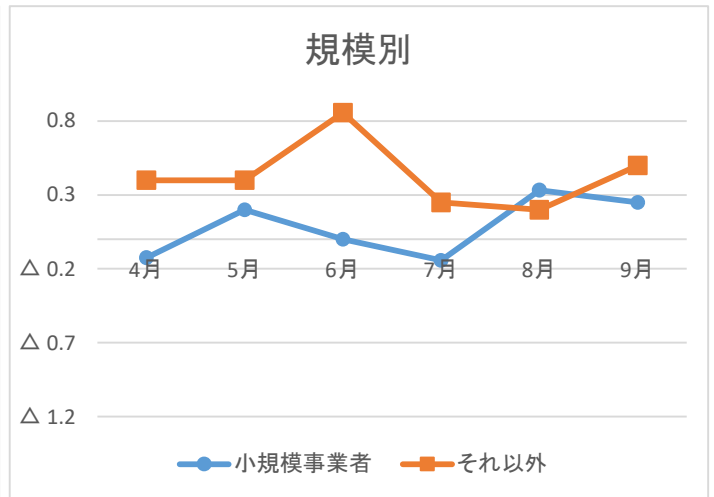
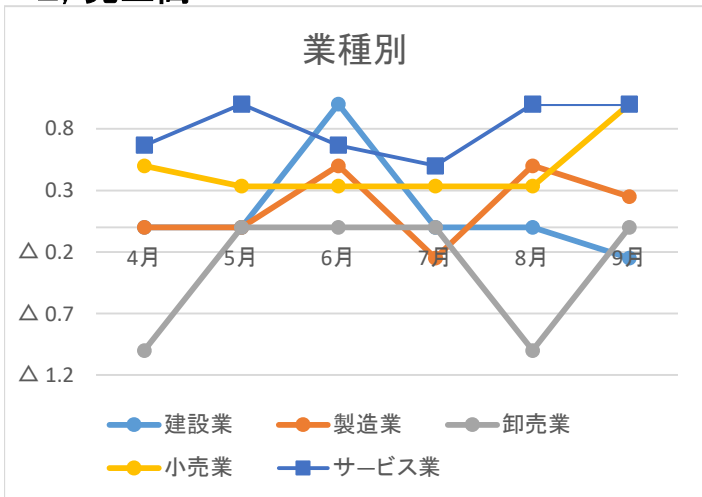
実施期間: 令和6.9.2~9.18 回答事業所: 16事業所

## 1, 全業種DI値



9月の全業種DI値を見ると、従業員は+0.2ポイント、売上高・採算は+0.1ポイント上昇した。仕入単価・業況・資金繰りは横ばいであった。

## 2, 売上高

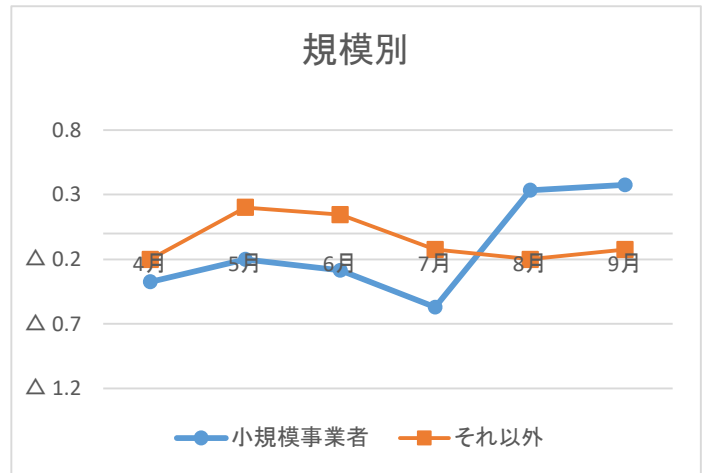
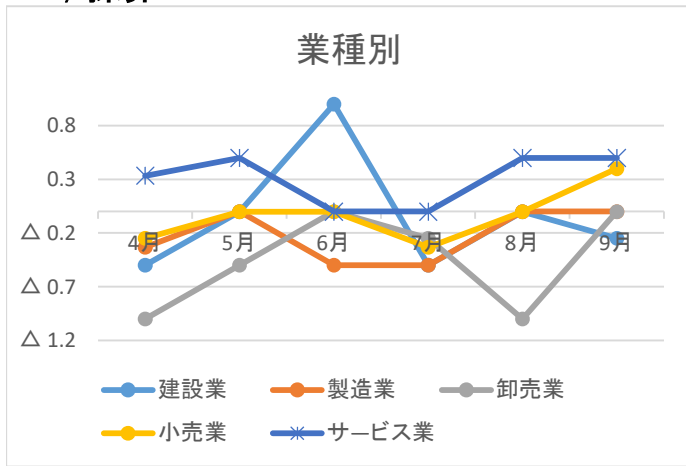


売上DIの推移

	4月	5月	6月	7月	8月	9月
全産業	0.1	0.3	0.4	0.1	0.3	0.4
建設	0.0	0.0	1.0	0.0	0.0	△ 0.3
製造	0.0	0.0	0.5	△ 0.3	0.5	0.3
卸売	△ 1.0	0.0	0.0	0.0	△ 1.0	0.0
小売	0.5	0.3	0.3	0.3	0.3	1.0
サービス	0.7	1.0	0.7	0.5	1.0	1.0
小規模	△ 0.1	0.2	0.0	△ 0.1	0.3	0.3
それ以外	0.4	0.4	0.9	0.3	0.2	0.5

全産業の売上DIは前月と比べて+0.1ポイント上昇した。  
業種別に見ると、卸売業は+1.0ポイント、小売業は+0.7ポイント上昇した。  
一方で建設業は-0.3ポイント、製造業は-0.2ポイント下降した。  
サービス業は横ばいであった。  
規模別に見ると、小規模は横ばい、それ以外は+0.3ポイント上昇した。

### 3, 採算

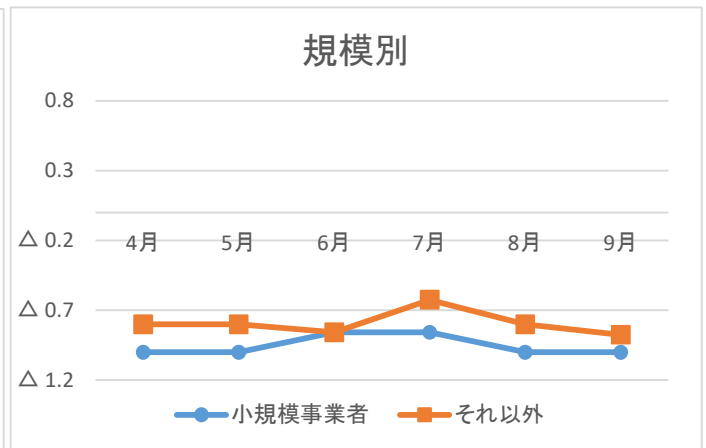
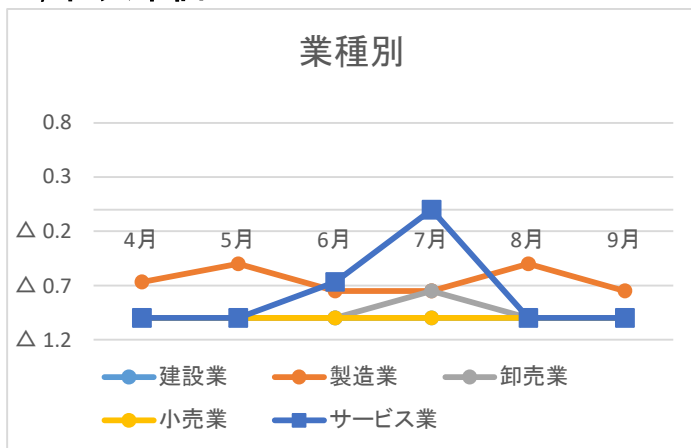


採算DIの推移

	4月	5月	6月	7月	8月	9月
全産業	△ 0.3	0.0	△ 0.1	△ 0.3	0.0	0.1
建設	△ 0.5	0.0	1.0	△ 0.5	0.0	△ 0.3
製造	△ 0.3	0.0	△ 0.5	△ 0.5	0.0	0.0
卸売	△ 1.0	△ 0.5	0.0	△ 0.3	△ 1.0	0.0
小売	△ 0.3	0.0	0.0	△ 0.3	0.0	0.4
サービス	0.3	0.5	0.0	0.0	0.5	0.5
小規模	△ 0.4	△ 0.2	△ 0.3	△ 0.6	0.3	0.4
それ以外	△ 0.2	0.2	0.1	△ 0.1	△ 0.2	△ 0.1

全産業の採算DIは前月と比べて+0.1ポイント上昇した。  
 業種別に見ると、卸売業は+1.0ポイント、小売業は+0.4ポイント上昇した。  
 一方で建設業は-0.3ポイント下降した。  
 製造業・サービス業は横ばいであった。  
 規模別に見ると、小規模・それ以外ともに+0.1ポイント上昇した。

### 4, 仕入単価

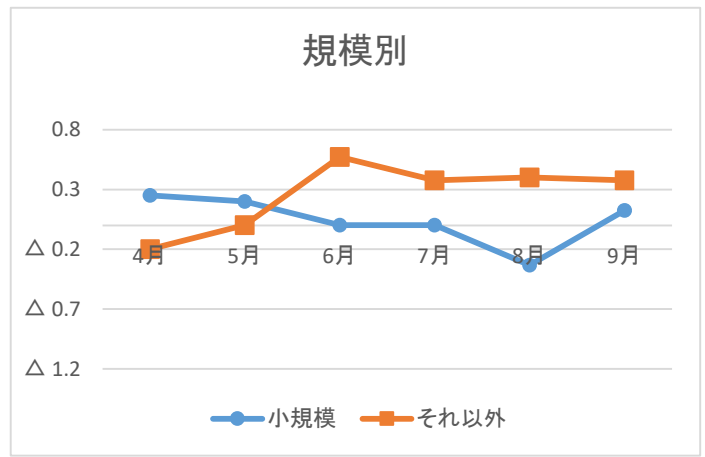
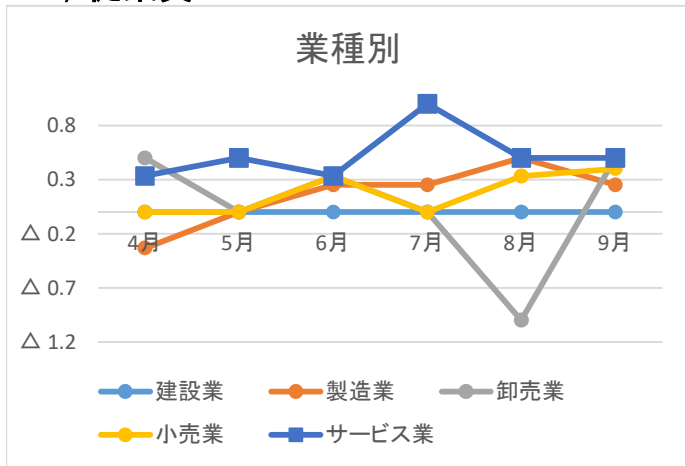


仕入単価DIの推移

	4月	5月	6月	7月	8月	9月
全産業	△ 0.9	△ 0.9	△ 0.9	△ 0.7	△ 0.9	△ 0.9
建設	△ 1.0	△ 1.0	△ 1.0	△ 1.0	△ 1.0	△ 1.0
製造	△ 0.7	△ 0.5	△ 0.8	△ 0.8	△ 0.5	△ 0.8
卸売	△ 1.0	△ 1.0	△ 1.0	△ 0.8	△ 1.0	△ 1.0
小売	△ 1.0	△ 1.0	△ 1.0	△ 1.0	△ 1.0	△ 1.0
サービス	△ 1.0	△ 1.0	△ 0.7	0.0	△ 1.0	△ 1.0
小規模	△ 1.0	△ 1.0	△ 0.9	△ 0.9	△ 1.0	△ 1.0
それ以外	△ 0.8	△ 0.8	△ 0.9	△ 0.6	△ 0.8	△ 0.9

全産業の仕入単価DIは前月と比べて横ばいであった。  
 業種別に見ると、製造業は-0.3ポイント下降した。  
 建設業・卸売業・小売業・サービス業は横ばいであった。  
 規模別に見ると、小規模は横ばい、それ以外は-0.1ポイント下降した。

## 5, 従業員

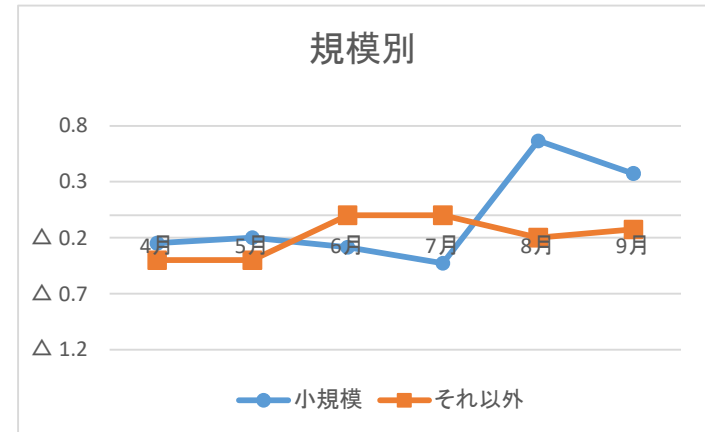
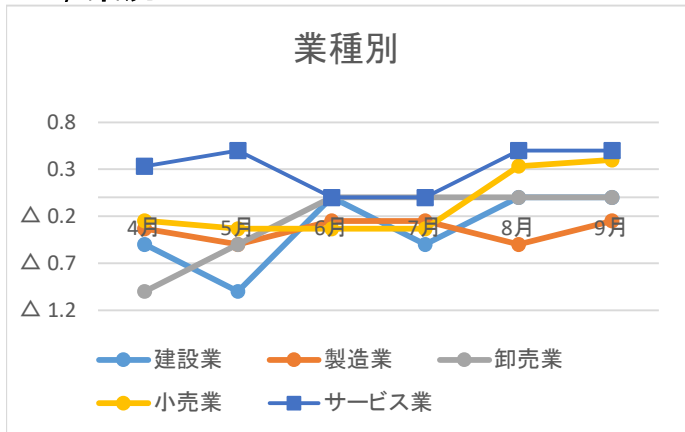


従業員DIの推移

	4月	5月	6月	7月	8月	9月
全産業	0.1	0.1	0.3	0.2	0.1	0.3
建設	0.0	0.0	0.0	0.0	0.0	0.0
製造	△ 0.3	0.0	0.3	0.3	0.5	0.3
卸売	0.5	0.0	0.3	0.0	△ 1.0	0.5
小売	0.0	0.0	0.3	0.0	0.3	0.4
サービス	0.3	0.5	0.3	1.0	0.5	0.5
小規模	0.3	0.2	0.0	0.0	△ 0.3	0.1
それ以外	△ 0.2	0.0	0.6	0.4	0.4	0.4

全産業の従業員DIは前月と比べて+0.2ポイント上昇した。  
業種別に見ると、卸売業は+1.5ポイント、小売業は+0.1ポイント上昇した。  
一方で製造業は-0.2ポイント下降した。  
建設業・サービス業は横ばいであった。  
規模別に見ると、小規模は+0.4ポイント上昇、それ以外は横ばいであった。

## 6, 業況

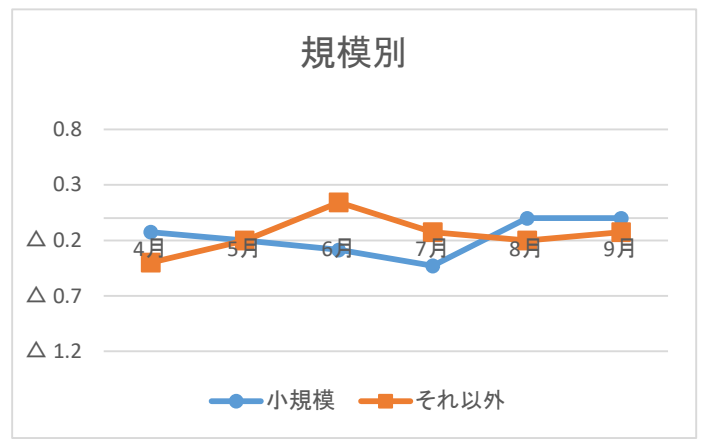
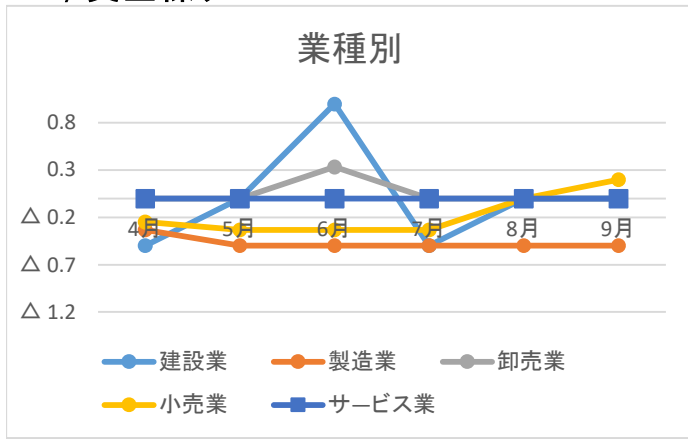


業況DIの推移

	4月	5月	6月	7月	8月	9月
全産業	△ 0.3	△ 0.3	△ 0.1	△ 0.2	0.1	0.1
建設	△ 0.5	△ 1.0	0.0	△ 0.5	0.0	0.0
製造	△ 0.3	△ 0.5	△ 0.3	△ 0.3	△ 0.5	△ 0.3
卸売	△ 1.0	△ 0.5	0.0	0.0	0.0	0.0
小売	△ 0.3	△ 0.3	△ 0.3	△ 0.3	0.3	0.4
サービス	0.3	0.5	0.0	0.0	0.5	0.5
小規模	△ 0.3	△ 0.2	△ 0.3	△ 0.4	0.7	0.4
それ以外	△ 0.4	△ 0.4	0.0	0.0	△ 0.2	△ 0.1

全産業の業況DIは前月と比べて横ばいであった。  
業種別に見ると、製造業は+0.2ポイント、小売業・業は+0.1ポイント上昇した。  
建設業・卸売業・サービス業は横ばいであった。  
規模別に見ると、小規模は-0.3ポイント下降、それ以外は+0.1ポイント上昇した。

## 7, 資金繰り



資金繰りDIの推移

	4月	5月	6月	7月	8月	9月
全産業	△ 0.2	△ 0.2	△ 0.1	△ 0.3	△ 0.1	△ 0.1
建設	△ 0.5	0.0	1.0	△ 0.5	0.0	0.0
製造	△ 0.3	△ 0.5	△ 0.5	△ 0.5	△ 0.5	△ 0.5
卸売	0.0	0.0	0.3	0.0	0.0	0.0
小売	△ 0.3	△ 0.3	△ 0.3	△ 0.3	0.0	0.2
サービス	0.0	0.0	0.0	0.0	0.0	0.0
小規模	△ 0.1	△ 0.2	△ 0.3	△ 0.4	0.0	0.0
それ以外	△ 0.4	△ 0.2	0.1	△ 0.1	△ 0.2	△ 0.1

全産業の資金繰りDIは前月と比べて横ばいであった。  
 業種別に見ると、小売業は+0.2ポイント上昇した。  
 建設業・製造業・卸売業・サービス業は横ばいであった。  
 規模別に見ると、小規模は横ばい、それ以外は+0.1ポイント上昇した。