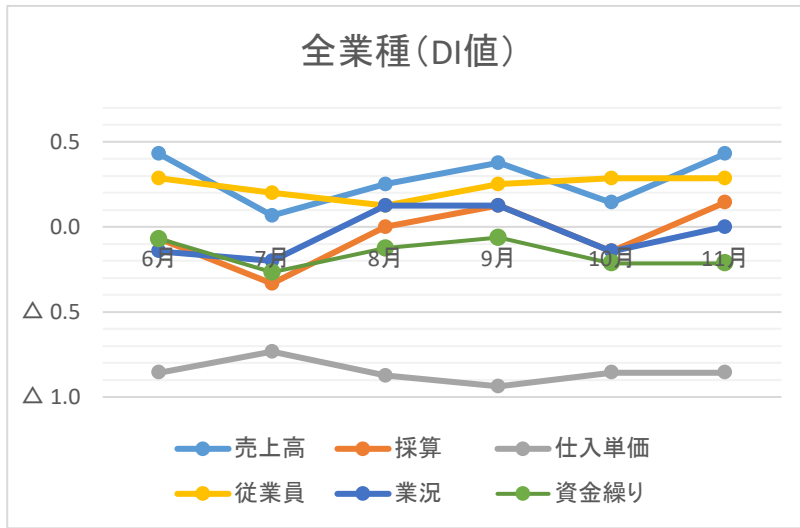


白河商工会議所LOBO調査結果(令和6年11月分)

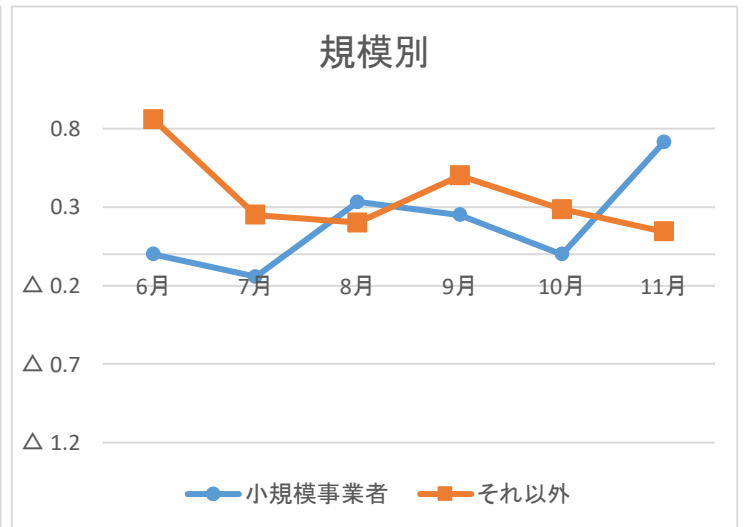
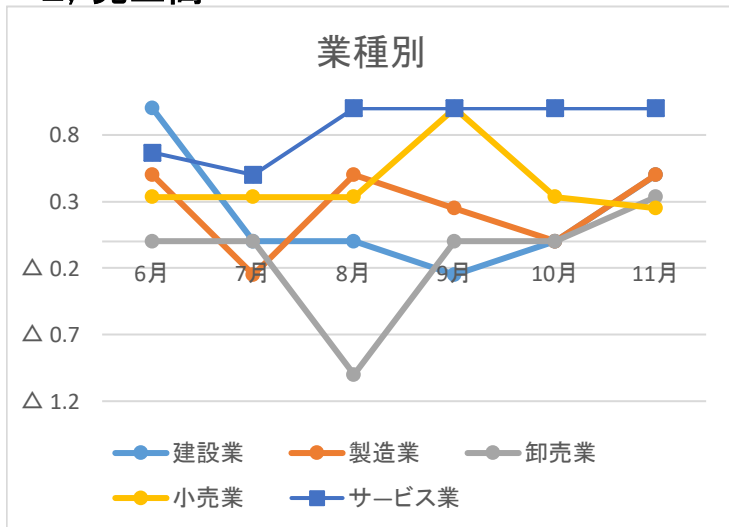
実施期間: 令和6年11.5~11.20 回答事業所: 16事業所

1, 全業種DI値



11月の全業種DI値を見ると、売上高は+0.3ポイント、採算は+0.2ポイント、業況は+0.1ポイント上昇した。仕入単価・従業員・資金繰りは横ばいであった。

2, 売上高

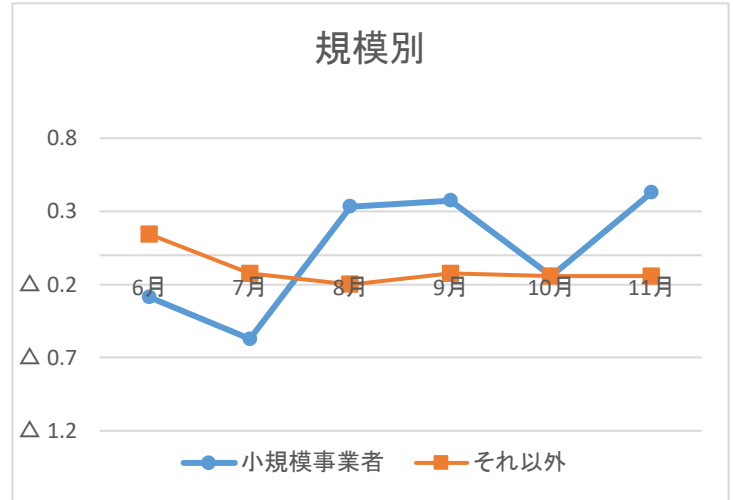
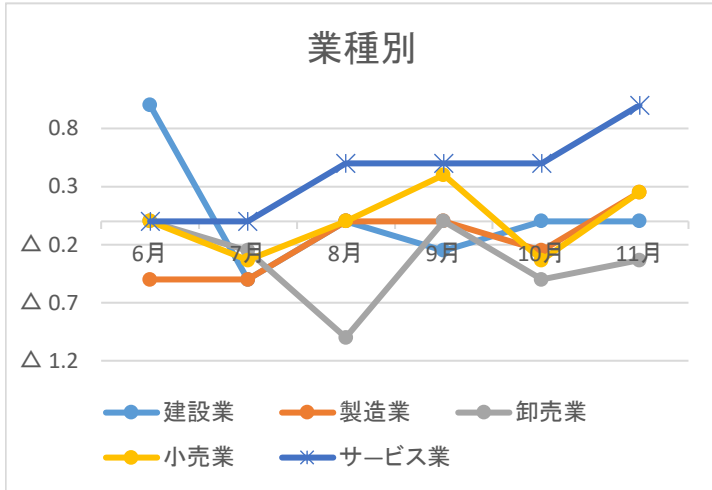


売上DIの推移

	6月	7月	8月	9月	10月	11月
全産業	0.4	0.1	0.3	0.4	0.1	0.4
建設	1.0	0.0	0.0	△ 0.3	0.0	0.5
製造	0.5	△ 0.3	0.5	0.3	0.0	0.5
卸売	0.0	0.0	△ 1.0	0.0	0.0	0.3
小売	0.3	0.3	0.3	1.0	0.3	0.3
サービス	0.7	0.5	1.0	1.0	1.0	1.0
小規模	0.0	△ 0.1	0.3	0.3	0.0	0.7
それ以外	0.9	0.3	0.2	0.5	0.3	0.1

全産業の売上DIは前月から+0.3ポイント上昇した。業種別に見てみると、建設業・製造業は+0.5ポイント、卸売業は+0.3ポイント上昇した。小売業・サービス業は横ばいであった。規模別に見ると小規模は+0.7ポイント上昇、それ以外は-0.2ポイント下降した。

3, 採算

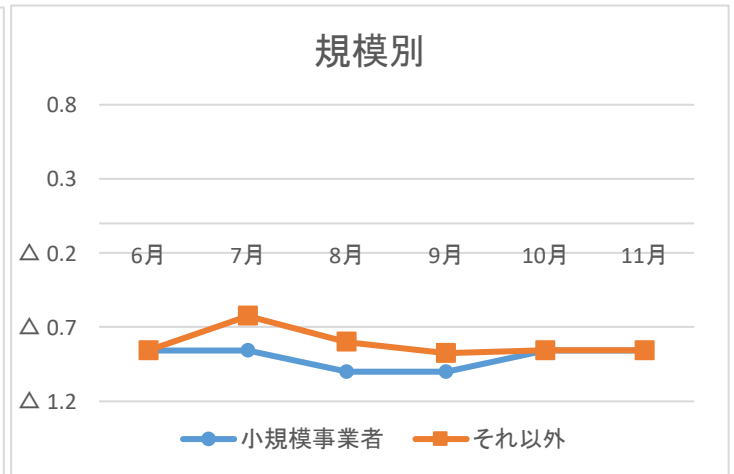
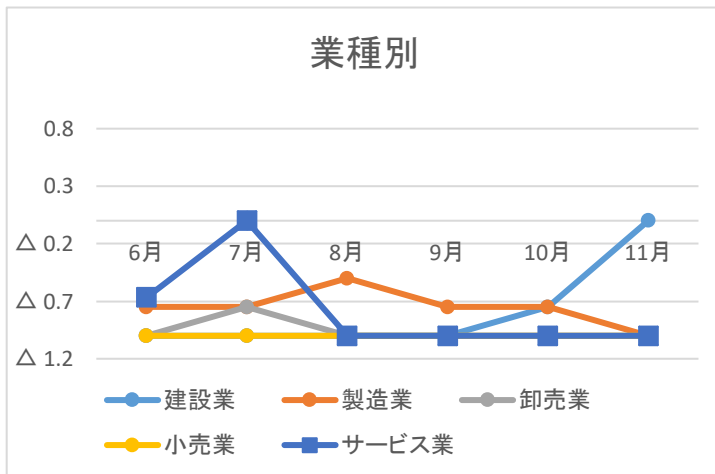


採算DIの推移

	6月	7月	8月	9月	10月	11月
全産業	0.0	0.0	0.0	0.0	0.0	0.1
建設	1.0	△ 0.5	0.0	△ 0.3	0.0	0.0
製造	△ 0.5	△ 0.5	0.0	0.0	△ 0.3	0.3
卸売	0.0	△ 0.3	△ 1.0	0.0	△ 0.5	△ 0.3
小売	0.0	△ 0.3	0.0	0.4	△ 0.3	0.3
サービス	0.0	0.0	0.5	0.5	0.5	1.0
小規模	△ 0.3	△ 0.6	0.3	0.4	△ 0.1	0.4
それ以外	0.1	△ 0.1	△ 0.2	△ 0.1	△ 0.1	△ 0.1

全産業の採算DIは前月と比べて+0.1ポイント上昇した。
 業種別に見ると、製造業・小売業は+0.6ポイント、サービス業は+0.5ポイント、卸売業は+0.2ポイント上昇した。
 建設業は横ばいであった。
 規模別に見ると小規模は+0.5ポイント上昇、それ以外は横ばいであった。

4, 仕入単価

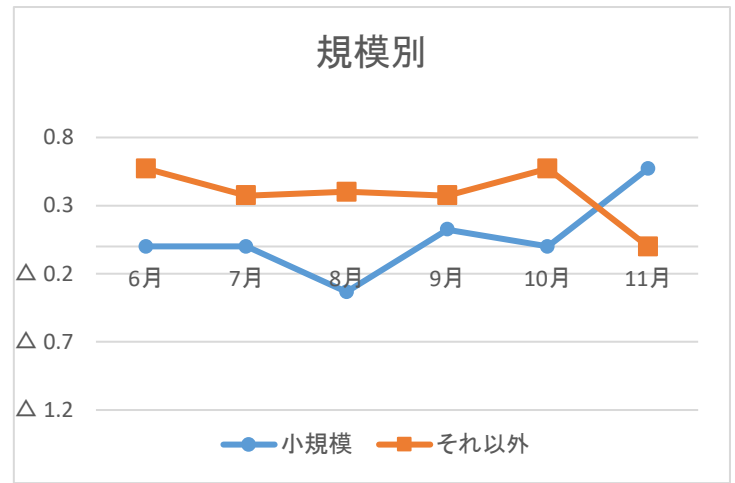
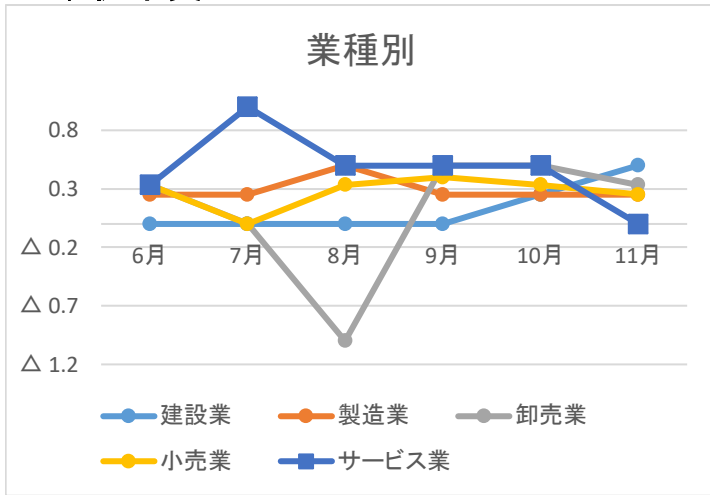


仕入単価DIの推移

	6月	7月	8月	9月	10月	11月
全産業	△ 0.9	△ 0.7	△ 0.9	△ 0.9	△ 0.9	△ 0.9
建設	△ 1.0	△ 1.0	△ 1.0	△ 1.0	△ 0.8	0.0
製造	△ 0.8	△ 0.8	△ 0.5	△ 0.8	△ 0.8	△ 1.0
卸売	△ 1.0	△ 0.8	△ 1.0	△ 1.0	△ 1.0	△ 1.0
小売	△ 1.0	△ 1.0	△ 1.0	△ 1.0	△ 1.0	△ 1.0
サービス	△ 0.7	0.0	△ 1.0	△ 1.0	△ 1.0	△ 1.0
小規模	△ 0.9	△ 0.9	△ 1.0	△ 1.0	△ 0.9	△ 0.9
それ以外	△ 0.9	△ 0.6	△ 0.8	△ 0.9	△ 0.9	△ 0.9

全産業の仕入単価DIは前月と比べて横ばいであった。
 業種別に見ると、建設業は+0.8ポイント上昇した。
 一方で製造業は-0.2ポイント下降した。
 卸売業・小売業・サービス業は横ばいであった。
 規模別に見ると、小規模・それ以外ともに横ばいであった。

5, 従業員

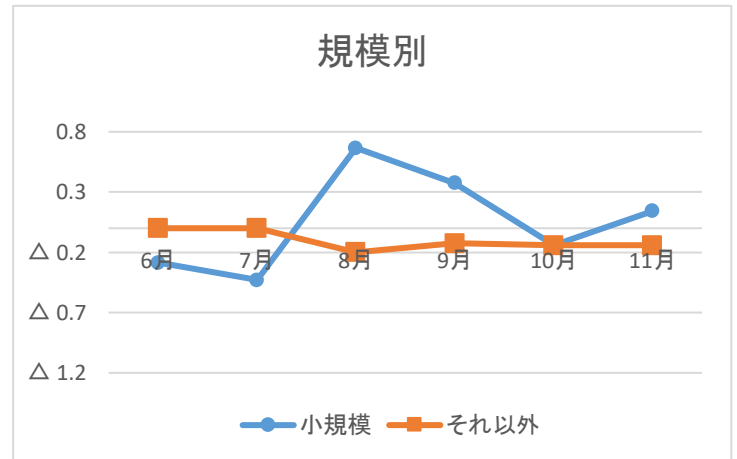
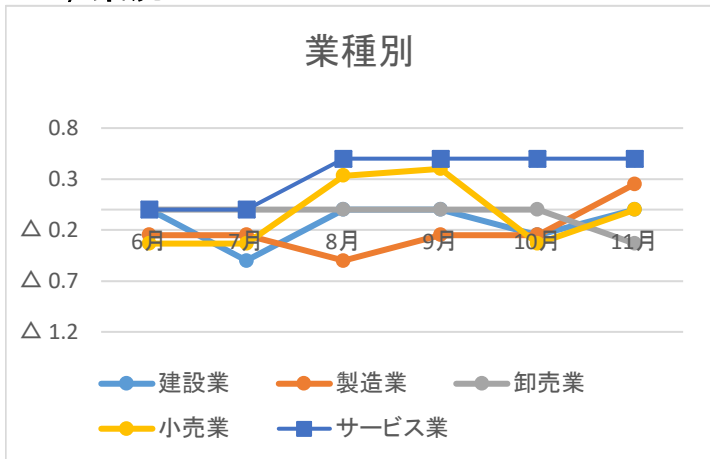


従業員DIの推移

	6月	7月	8月	9月	10月	11月
全産業	0.3	0.2	0.1	0.3	0.3	0.3
建設	0.0	0.0	0.0	0.0	0.3	0.5
製造	0.3	0.3	0.5	0.3	0.3	0.3
卸売	0.3	0.0	Δ 1.0	0.5	0.5	0.3
小売	0.3	0.0	0.3	0.4	0.3	0.3
サービス	0.3	1.0	0.5	0.5	0.5	0.0
小規模	0.0	0.0	Δ 0.3	0.1	0.0	0.6
それ以外	0.6	0.4	0.4	0.4	0.6	0.0

全産業の従業員DIは前月と比べて横ばいであった。
業種別に見ると、建設業は+0.2ポイント上昇した。
一方でサービス業は-0.5ポイント、卸売業は-0.2ポイント下降した。
製造業・小売業は横ばいであった。
規模別に見ると、小規模は+0.6ポイント上昇、それ以外は-0.6ポイント下降した。

6, 業況

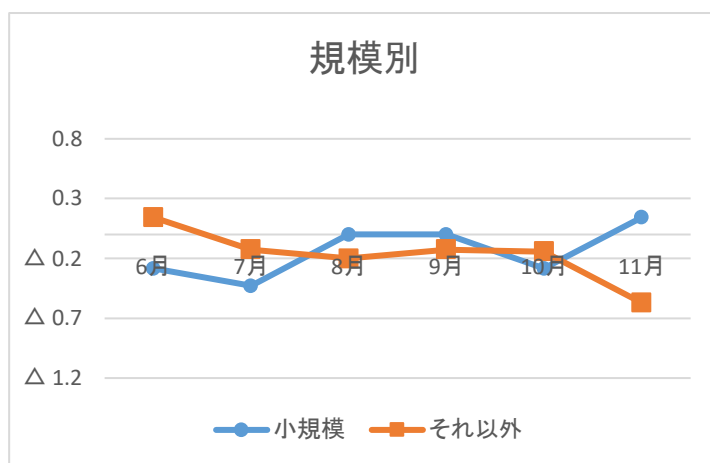
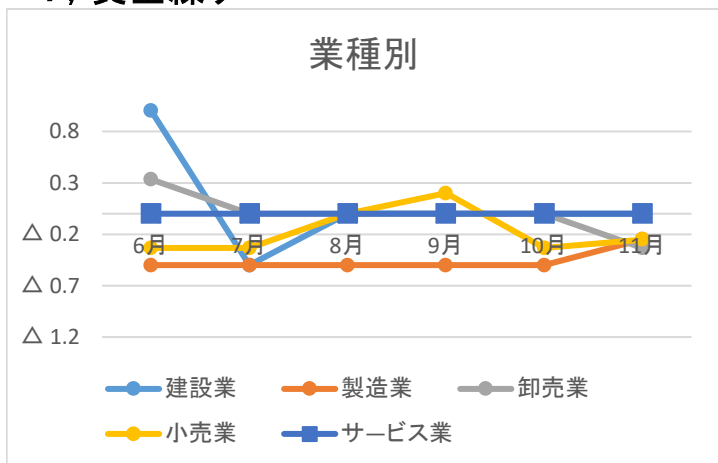


業況DIの推移

	6月	7月	8月	9月	10月	11月
全産業	Δ 0.1	Δ 0.2	0.1	0.1	Δ 0.1	0.0
建設	0.0	Δ 0.5	0.0	0.0	Δ 0.3	0.0
製造	Δ 0.3	Δ 0.3	Δ 0.5	Δ 0.3	Δ 0.3	0.3
卸売	0.0	0.0	0.0	0.0	0.0	Δ 0.3
小売	Δ 0.3	Δ 0.3	0.3	0.4	Δ 0.3	0.0
サービス	0.0	0.0	0.5	0.5	0.5	0.5
小規模	Δ 0.3	Δ 0.4	0.7	0.4	Δ 0.1	0.1
それ以外	0.0	0.0	Δ 0.2	Δ 0.1	Δ 0.1	Δ 0.1

業況の全産業DIは前月から+0.1ポイント上昇した。
業種別に見ると、製造業は+0.6ポイント、建設業・小売業は+0.3ポイント上昇した。
一方で、卸売業は-0.3ポイント下降した。
サービス業は横ばいであった。
規模別で見ると、小規模は+0.2ポイント上昇、それ以外は横ばいであった。

7, 資金繰り



資金繰りDIの推移

	6月	7月	8月	9月	10月	11月
全産業	△ 0.1	△ 0.3	△ 0.1	△ 0.1	△ 0.2	△ 0.2
建設	1.0	△ 0.5	0.0	0.0	0.0	0.0
製造	△ 0.5	△ 0.5	△ 0.5	△ 0.5	△ 0.5	△ 0.3
卸売	0.3	0.0	0.0	0.0	0.0	△ 0.3
小売	△ 0.3	△ 0.3	0.0	0.2	△ 0.3	△ 0.3
サービス	0.0	0.0	0.0	0.0	0.0	0.0
小規模	△ 0.3	△ 0.4	0.0	0.0	△ 0.3	0.1
それ以外	0.1	△ 0.1	△ 0.2	△ 0.1	△ 0.1	△ 0.6

全産業の資金繰りDIは前月と比べて横ばいであった。
 業種別に見ると、製造業は+0.2ポイント上昇した。
 一方で、卸売業は-0.3ポイント下降した。
 建設業・小売業・サービス業は横ばいであった。
 規模別に見ると、小規模は+0.4ポイント上昇、
 それ以外は-0.5ポイント下降した。