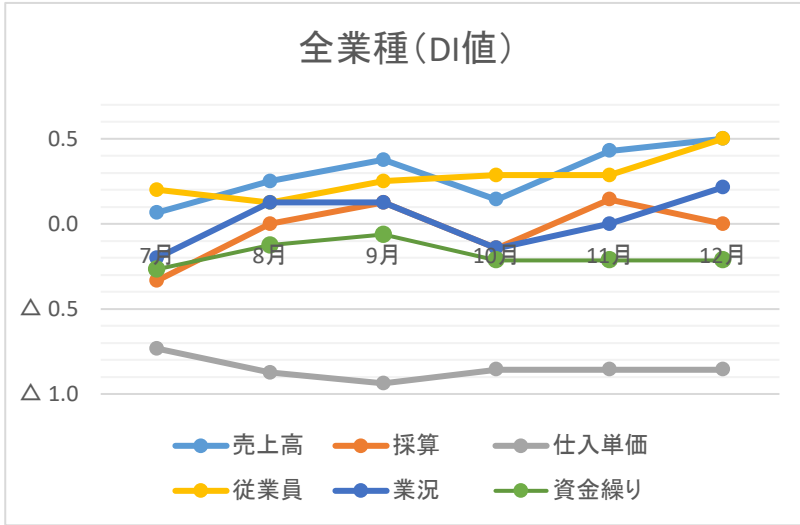


# 白河商工会議所LOBO調査結果(令和5年12月分)

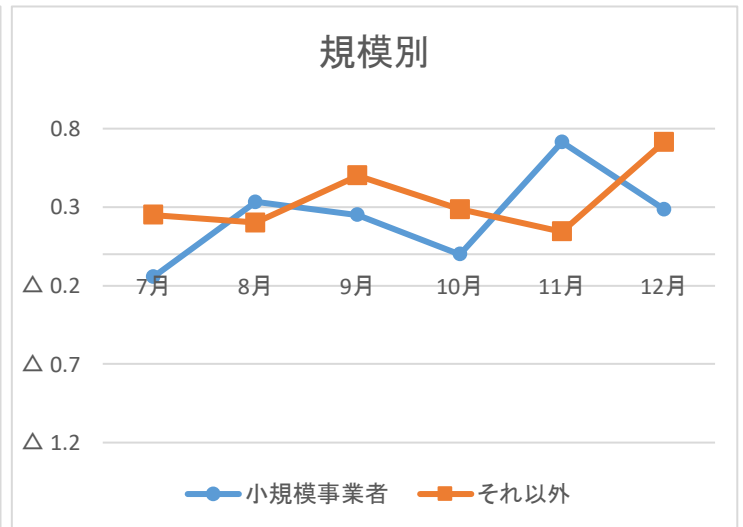
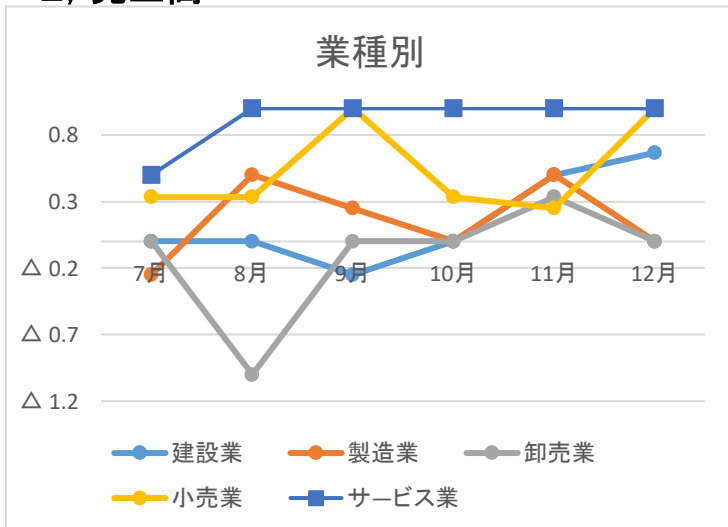
実施期間: 令和6.12.2~12.18 回答事業所: 14事業所

## 1, 全業種DI値



12月の全業種DI値を見ると、売上高は+0.1ポイント、従業員・業況は+0.2ポイント上昇した。採算は-0.1ポイント下降した。仕入単価・資金繰りは横ばいであった。

## 2, 売上高

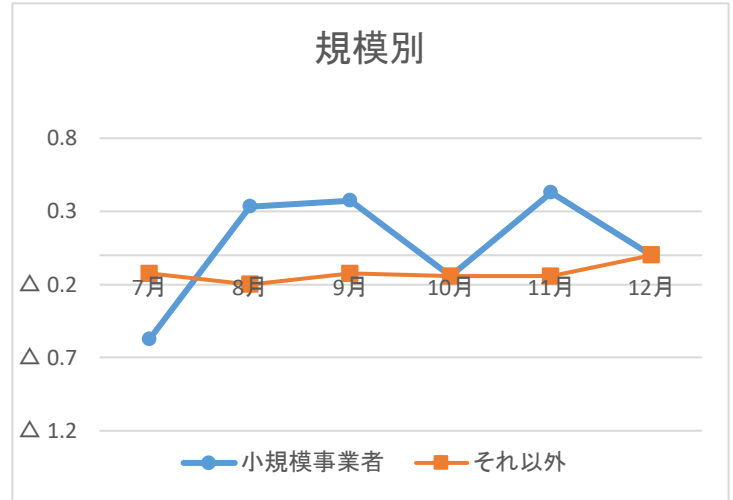
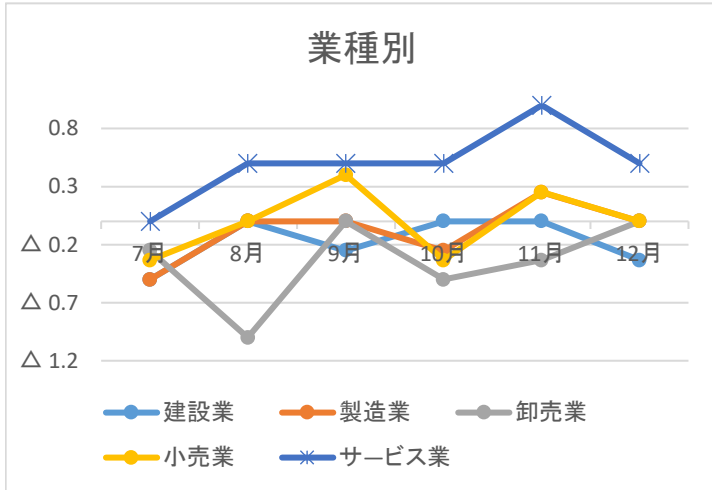


売上DIの推移

	7月	8月	9月	10月	11月	12月
全産業	0.1	0.3	0.4	0.1	0.4	0.5
建設	0.0	0.0	△ 0.3	0.0	0.5	0.7
製造	△ 0.3	0.5	0.3	0.0	0.5	0.0
卸売	0.0	△ 1.0	0.0	0.0	0.3	0.0
小売	0.3	0.3	1.0	0.3	0.3	1.0
サービス	0.5	1.0	1.0	1.0	1.0	1.0
小規模	△ 0.1	0.3	0.3	0.0	0.7	0.3
それ以外	0.3	0.2	0.5	0.3	0.1	0.7

全産業の売上DIは前月から+0.1ポイント上昇した。業種別に見てみると、小売業は+0.7ポイント、建設業は+0.2ポイント上昇した。一方で、製造業は-0.5ポイント、卸売業は-0.3ポイント下降となった。サービス業は横ばいであった。規模別に見ると小規模は-0.4ポイント下降、それ以外は+0.6ポイント上昇した。

### 3, 採算

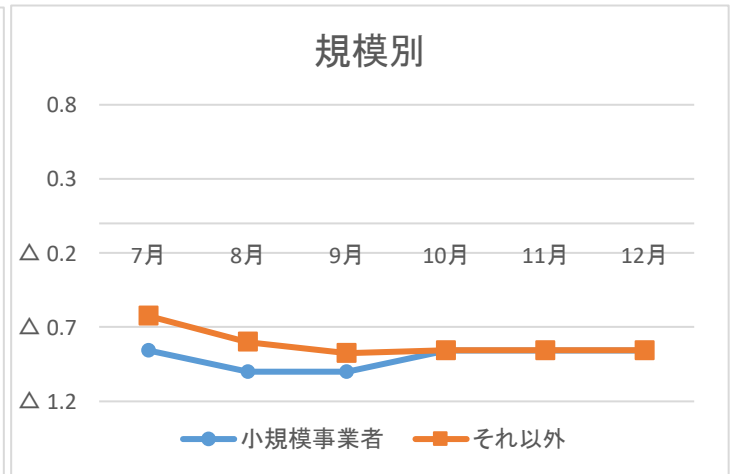
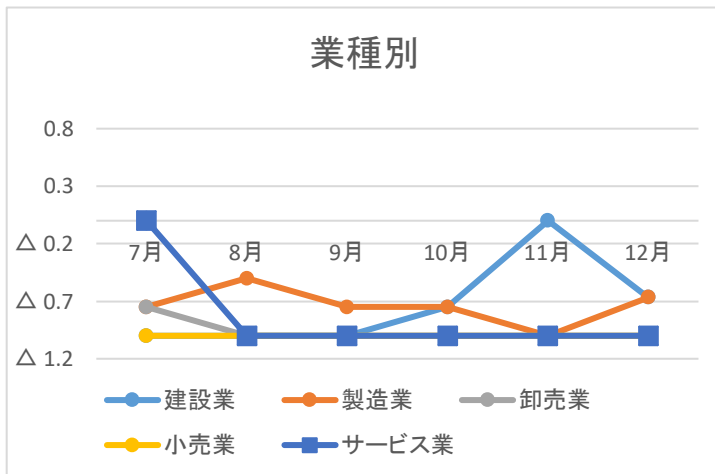


採算DIの推移

	7月	8月	9月	10月	11月	12月
全産業	0.0	0.4	0.1	0.2	0.1	0.0
建設	1.0	△ 0.5	0.0	△ 0.3	0.0	△ 0.3
製造	△ 0.5	△ 0.5	0.0	0.0	0.3	0.0
卸売	0.0	△ 0.3	△ 1.0	0.0	△ 0.3	0.0
小売	0.0	△ 0.3	0.0	0.4	0.3	0.0
サービス	0.0	0.0	0.5	0.5	1.0	0.5
小規模	△ 0.3	△ 0.6	0.3	0.4	0.4	0.0
それ以外	0.1	△ 0.1	△ 0.2	△ 0.1	△ 0.1	0.0

全産業の採算DIは前月と比べて-0.1ポイント下降した。  
業種別に見ると、卸売業は+0.3ポイント上昇した。  
一方でサービス業は-0.5ポイント、建設業・製造業・小売業は-0.3ポイント下降した。  
規模別に見ると、小規模は-0.4ポイント下降、それ以外は+0.1ポイント上昇した。

### 4, 仕入単価

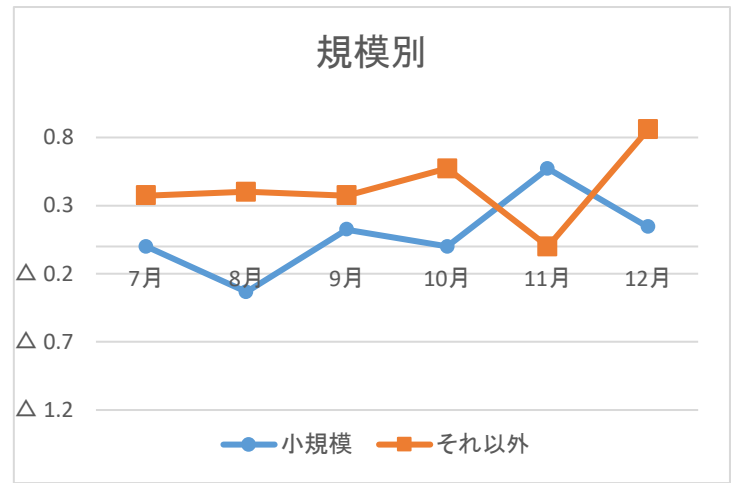
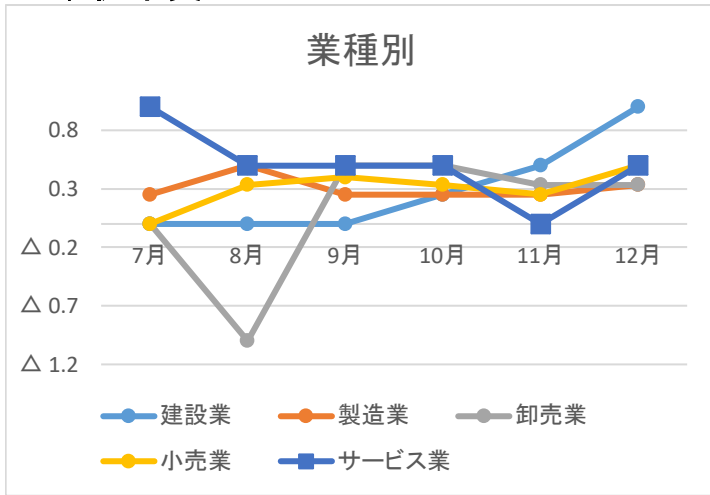


仕入単価DIの推移

	7月	8月	9月	10月	11月	12月
全産業	△ 0.7	△ 0.9	△ 0.9	△ 0.9	△ 0.9	△ 0.9
建設	△ 1.0	△ 1.0	△ 1.0	△ 0.8	0.0	△ 0.7
製造	△ 0.8	△ 0.5	△ 0.8	△ 0.8	△ 1.0	△ 0.7
卸売	△ 0.8	△ 1.0	△ 1.0	△ 1.0	△ 1.0	△ 1.0
小売	△ 1.0	△ 1.0	△ 1.0	△ 1.0	△ 1.0	△ 1.0
サービス	0.0	△ 1.0	△ 1.0	△ 1.0	△ 1.0	△ 1.0
小規模	△ 0.9	△ 1.0	△ 1.0	△ 0.9	△ 0.9	△ 0.9
それ以外	△ 0.6	△ 0.8	△ 0.9	△ 0.9	△ 0.9	△ 0.9

仕入単価の全産業DIは前月と比べて横ばいであった。  
業種別に見ると、製造業は+0.3ポイント上昇した。  
一方で建設業は-0.7ポイント下降した。  
卸売業・小売業・サービス業は横ばいとなった。  
規模別にみると、小規模・それ以外ともに横ばいであった。

## 5, 従業員

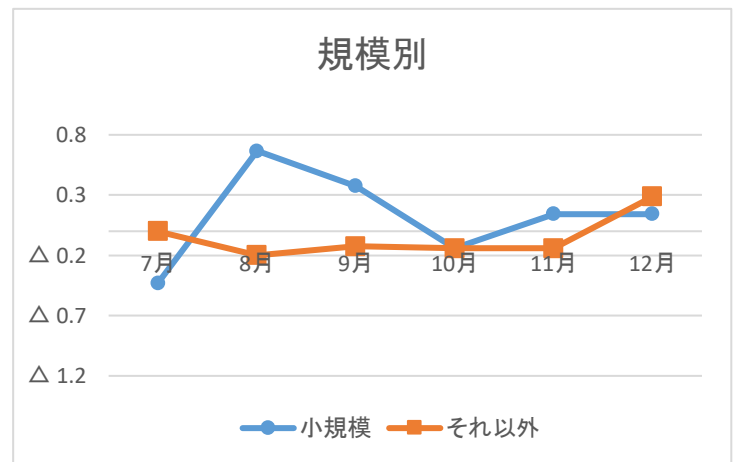
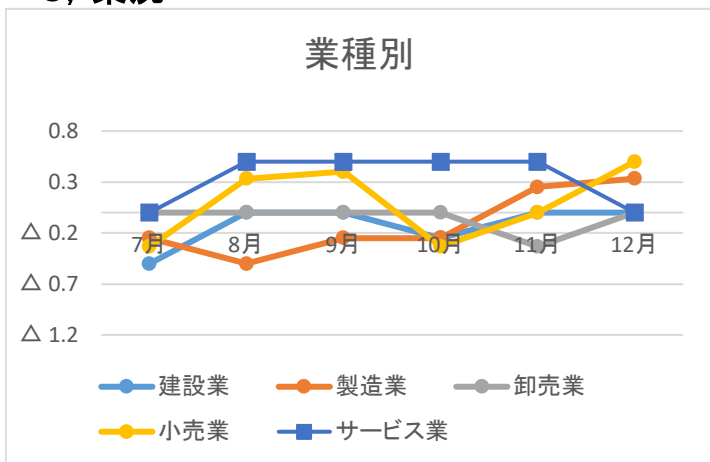


従業員DIの推移

	7月	8月	9月	10月	11月	12月
全産業	0.2	0.1	0.3	0.3	0.3	0.5
建設	0.0	0.0	0.0	0.3	0.5	1.0
製造	0.3	0.5	0.3	0.3	0.3	0.3
卸売	0.0	△ 1.0	0.5	0.5	0.3	0.3
小売	0.0	0.3	0.4	0.3	0.3	0.5
サービス	1.0	0.5	0.5	0.5	0.0	0.5
小規模	0.0	△ 0.3	0.1	0.0	0.6	0.1
それ以外	0.4	0.4	0.4	0.6	0.0	0.9

全産業の従業員DIは前月と比べて+0.2ポイント上昇した。  
業種別に見ると、建設業・サービス業は+0.5ポイント、小売業は+0.2ポイント上昇した。  
製造業・卸売業は横ばいであった。  
規模別に見ると、小規模は-0.5ポイント下降、それ以外は+0.9ポイント上昇した。

## 6, 業況

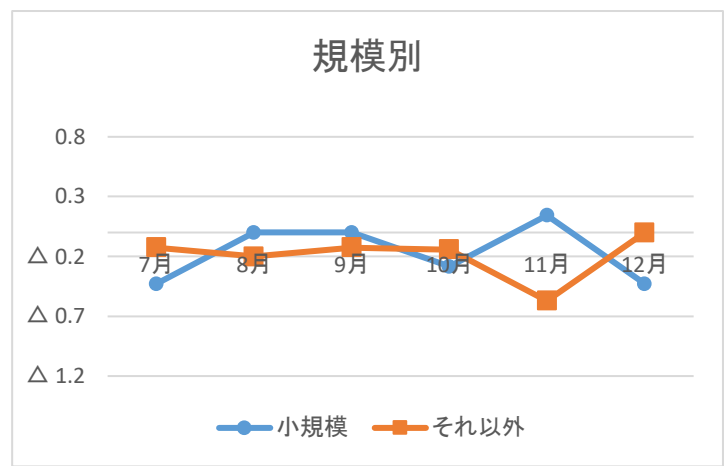
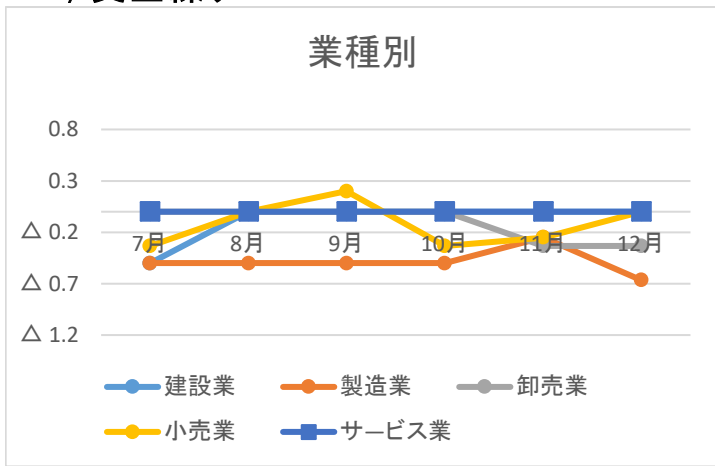


業況DIの推移

	7月	8月	9月	10月	11月	12月
全産業	△ 0.2	0.1	0.1	△ 0.1	0.0	0.2
建設	△ 0.5	0.0	0.0	△ 0.3	0.0	0.0
製造	△ 0.3	△ 0.5	△ 0.3	△ 0.3	0.3	0.3
卸売	0.0	0.0	0.0	0.0	△ 0.3	0.0
小売	△ 0.3	0.3	0.4	△ 0.3	0.0	0.5
サービス	0.0	0.5	0.5	0.5	0.5	0.0
小規模	△ 0.4	0.7	0.4	△ 0.1	0.1	0.1
それ以外	0.0	△ 0.2	△ 0.1	△ 0.1	△ 0.1	0.3

業況の全産業DIは前月から+0.2ポイント上昇した。  
業種別に見ると、小売業は+0.5ポイント、卸売業は+0.3ポイント上昇した。  
一方で、サービス業は-0.5ポイント下降した。  
建設業・製造業は横ばいであった。  
規模別で見ると、小規模は横ばい、それ以外は+0.4ポイント上昇した。

## 7, 資金繰り



資金繰りDIの推移

	7月	8月	9月	10月	11月	12月
全産業	△ 0.3	△ 0.1	△ 0.1	△ 0.2	△ 0.2	△ 0.2
建設	△ 0.5	0.0	0.0	0.0	0.0	0.0
製造	△ 0.5	△ 0.5	△ 0.5	△ 0.5	△ 0.3	△ 0.7
卸売	0.0	0.0	0.0	0.0	△ 0.3	△ 0.3
小売	△ 0.3	0.0	0.2	△ 0.3	△ 0.3	0.0
サービス	0.0	0.0	0.0	0.0	0.0	0.0
小規模	△ 0.4	0.0	0.0	△ 0.3	0.1	△ 0.4
それ以外	△ 0.1	△ 0.2	△ 0.1	△ 0.1	△ 0.6	0.0

全産業の資金繰りDIは前月と比べて横ばいであった。  
業種別に見ると、小売業は+0.3ポイント上昇した。  
一方で、製造業は-0.4ポイント下降した。  
建設業・卸売業・サービス業は横ばいであった。  
規模別に見ると、小規模は-0.5ポイント下降、  
それ以外は+0.6ポイント上昇した。